

## **Schiele-Vollmar GmbH**

**Gesellschaft für Automatisierungsprodukte**

Vorbearbeitete und -montierte Varianta Gehäuse



**SCHIELE-VOLLMAR GmbH**  
Tel.: 07154/8205-0 — Email: [info@schiele-vollmar.de](mailto:info@schiele-vollmar.de)

# Schiele-Vollmar: Ihr verlässlicher Partner für die Automatisierung

## ■ Vertriebsaktivitäten:

Vertrieb von elektrotechnischen Produkten und Antriebstechnik mit Fokus Baden-Württemberg und angrenzendes Bayern

## ■ Distribution:

Europa

## ■ Eigenumsatz (Mio €):

|       |     |
|-------|-----|
| 1997: | 1,6 |
| ...   |     |
| 2005: | 3,4 |
| 2006: | 3,6 |
| 2007: | 4,0 |

## ■ Betreuter Umsatz (Mio. €) 2007:

13,5

## ■ Mitarbeiter:

7 Vollzeit, davon 4 Vertriebsingenieure  
8 Teilzeit, davon 5 Vertriebsingenieure

**Schiele Vollmar ist der Spezialist für die elektrische Automatisierungstechnik.  
Namhafte Firmen vertrauen auf uns!**

**Ausgewählte Referenzkunden:**

**Trumpf, Fischer, Lavatec, HN, SES, Imtech, Eggs, Meba, Daimler, Porsche, Herrenknecht, Schuko, LTG**

# Zwei Produktgruppen abgestimmt auf Ihre Bedürfnisse – antriebstechnikorientierte Services runden das Portfolio ab

1

**Elektro-  
technische  
Komponenten**

- Schaltgeräte/Installationsmaterial
- Industrieelektronik
- Automatisierungssysteme
- Sammelschienensysteme und NH-Schalter
- Industrirelais
- Messgeräte und Gehäuse
- Filterlüfter und Schrankzubehör



2

**Antriebstechnik**

- Frequenzumrichter IP 21/54 bis 5 MW
- Sanftanlaufgeräte bis 1 MW
- Thyristorsteller bis 1600 A
- Bremsgeräte bis 2000 A
- EMV-Komponenten und Drosseln



3

**Services**

- Vormontage von Komponenten
- Bestückung/Kundenspezifische Ausrüstung von Gehäusen
- Energiesparberatung
- Planungsunterstützung
- Inbetriebnahmeunterstützung



# Ein Teil des Services: Kundenspezifische Produkt-Vormontage

## Schiele-Vollmar führt hochwertige Arbeiten preisgünstig durch

- Preisgünstige Vormontage und Verpackung von Standard-Komponenten wie
  - Koppel-Relais
  - Hutschienensysteme
  - Schaltersysteme
- Erweiterung- bzw. Umbau von Produkten  
z. B. Einbau von Stromwandler in NH-Trenner
- Einbau und Bestückung von Schaltelementen  
beispielsweise Klemmen oder Schalter in Gehäuse



# Varianta: Einer der führenden Gehäusehersteller in Deutschland

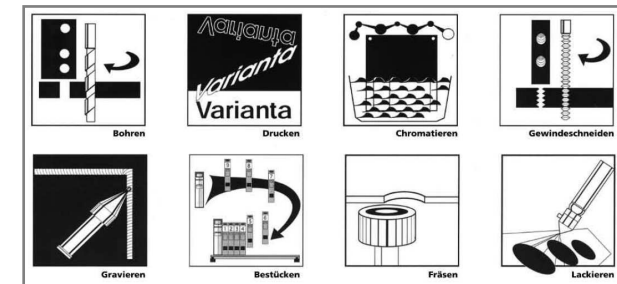



- Neben der Phoenix Mecano Gruppe (Rose und Bopla) gehört Varianta zu den etablierten Gehäuseherstellern (<http://www.varianta.de>)
- Produktionskapazität von 570.000 Aluminium, ABS/PC und Polyestergehäusen pro Jahr sicherr kurze Lieferzeiten und ein großes Standard-Programm
- Sondergehäuse mit Atex- und EMV-Ausführungen runden das Programm ab
- Spezialität des Unternehmens sind Gehäuse mit kundenspezifischen Anpassungen von Bohrungen bis zu Spezialbeschichtungen
- Wettbewerbsfähige Preise und kompatible Gehäuseabmessungen mit den Mitbewerbern garantieren den Marktzutritt




# Varianta: Durchdachte Seriengehäuse und individuelle Sonderlösungen für Ihren Bedarf

- Hochwertige Standardgehäuse aus
  - Aluminium bis 330x230x180 mm in IP66 auch als zertifiziertes Ex-Gehäuse
  - Polyester bis 400x405x120 mm in IP66 auch als zertifiziertes Ex-Gehäuse
  - ABS- oder PC-Kunststoff bis 250x160x120 in IP65
- Kundenindividuelle Bearbeitung der Gehäuse durch
  - Bohren
  - Gewindeschneiden
  - Drucken
  - Fräsen
  - Bestücken
  - Chromatieren
  - Lackieren
  - Gravierenzu attraktiven Preisen kurzfristig möglich
- Sondergehäuse mit Klarsichtdeckeln, Deckelscharnieren, höherem Schutzgrad, seewasserfest oder mit Installationskabeldurchführung nach Kundenvorgaben lieferbar



# Welche Informationen benötigen wir von Ihnen bzw. ihren Kunden

- Standard-Gehäuse: Gehäuse-Type (aus dem Katalog) und Menge
- Gehäuse mit kundenspezifischen Anpassungen:
  - Gehäuse-Type aus dem Katalog\*)
  - Liefermenge pro Jahr insbesondere Abrufgröße (mindest. 20 Stück)
  - Bei Bohrungen:
    - Größe und Anzahl der Bohrung (M oder PG)
    - Gewünschter Bohrungsplatz/Gehäusesseite (idealerweise mit Zeichnung)
    - mit oder ohne Gewinde
  - Mit Verschraubungen (zusätzlich zu Bohrungs-Information):
    - Verschraubungstyp ggf. mit Herstellerwunsch
  - Sonstige Anpassungen: Bitte Rücksprache mit Schiele-Vollmar
- Klemmen (können auch beigefügt werden):
  - ABB-Klemmentypen und Reihenfolge
  - Ggf. Beschriftungsvorgabe



**Treten Sie bzw. Ihr Kunde mit Schiele-Vollmar in Kontakt**  
**Tel: 07154/8205-0 Fax: 07154/8205-99**

\*) Bei Großserien auch Sonderabmessung